

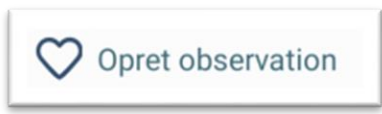







Vedhæft kvittering til observationen "Kvittering til kontantbeholdning" APP

Fase	Forklaring	Navigation
Vælg fanen Borgers liv	Tryk på Borgers Liv	
Opret observation	<p>Tryk på det blå plus</p> <p>Tryk på opret observation</p> <p>Skriv Kvittering til kontantbeholdning</p> <p>Tryk på observationen som vises når der skrives "Kvit"</p> <p>Tryk opret observation</p>	    
Udfyld observation	<p>Udfyld felter i observationen.</p> <p>Beskriv feltet "Beskriv indkøb", hvor er der handlet og hvad er der købt.</p> <p>Vedhæft billede af kvittering, tryk på +Klips under beskrivelse, hvorefter tablet åbner kamera og der tages et billede.</p>	 

Når billede er taget kan du vælge at godkende billede ved at trykke "OK" eller trykke "Prøv igen"

Skriv navn på fil

Tryk herefter gem



Navngiv vedhæftningen

.

Imerco

GEM

OK
Prøv igen



CURA
Hjerring Kommune

--	--	--